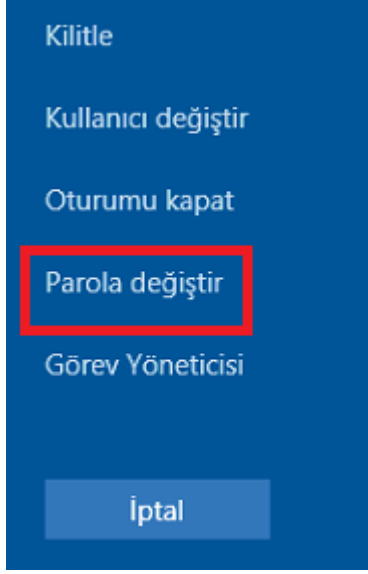


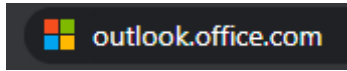
PAROLA DEĞİŞTİRME

- Parola süreniz dolmadan şifre değişikliği yapmanın 2 yöntemi bulunmaktadır.
- 1- Herhangi bir lokasyonda şirket ağına dahilseniz yada vpn ile bağlı olduğunuz durumlarda CTRL+ALT+DEL tuş kombinasyonu ile şifrenizi çok hızlı bir şekilde değiştirebilirsiniz.



- 2- Bir diğer şifre değiştirme yöntemi ise aşağıdaki gibidir.

- İnternet Tarayıcısı üzerinden [Outlook.office.com](https://outlook.office.com) adresine tıklayın. Mail adresinizi ve şifrenizi girerek oturum açınız.



Oturum açın

Outlook sayfasına devam et

mail@aydinli.com.tr

Hesabınız yok mu? [Yeni bir hesap oluşturun!](#)

[Hesabınıza erişemiyor musunuz?](#)

Geri

İleri



@aydinli.com.tr

Parola girin

.....

[Parolamı unuttum](#)

Oturum açın

- Giriş yaptıktan sonra Kullanıcı Yönetim Panelinin sağ üst tarafındaki alana tıklayın.



- Açılan menüden Hesabı Görüntüle tıklanır.



Aydınli

Oturumu kapat

@aydinli.com.tr

Hesabı görüntüle

Başka bir posta kutusu aç ...

- Sonrasında Parola Değiştir e tıklayın ve gelen menüden şifrenizi değiştirebilirsiniz.

Microsoft


Parolayı değiştir

Parola



Parolanızı daha güçlü hale getirin veya başka biri biliyorsa, parolanızı değiştirin.

[PAROLAYI DEĞİŞTİR >](#)



Kullanıcı Kimliği
@aydinli.com.tr

Eski parola

Yeni parola oluşturun

Yeni parolayı onaylayın

Gönder

İptal